

TENTO VÝPIS NELZE POVAŽOVAT ZA DÍLENSKOU DOKUMENTACI. DÍLENSKOU DOKUMENTACI NA ZÁKLADĚ SPECIFIKACÍ A DETAILŮ ZPRACUJE VÝROBCE A PŘEDLOŽÍ AD K ODSOUHLASENÍ. VEŠKERÉ ROZMĚRY NUTNO OVĚŘIT NA STAVBĚ. PŘI ROZPORU MEZI ROZMĚRY TĚCHTO VÝROBKŮ VE VÝKRESECH DETAILŮ A VE VÝPISU PRVKŮ, PLATÍ ROZMĚRY VE VÝKRESECH DETAILŮ !
VEŠKERÉ POVRCHOVÉ ÚPRAVY BUDOU ODSOUHLASENY AUTORSKÝM DOZOREM NA ZÁKLADĚ REÁLNÝCH VZORKŮ PŘEDLOŽENÝCH DODAVATELEM.

Atelier Tišnovka



NÁSTAVBA A STAVEBNÍ ÚPRAVY
ZÁKLADNÍ ŠKOLY V POPŮVKÁCH ŠKOLNÍ 63/9

D.1.1. ARCHITEKTONICKO STAVEBNÍ ČÁST

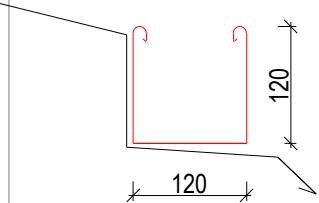
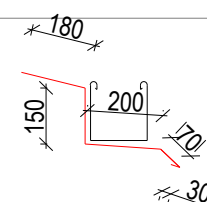
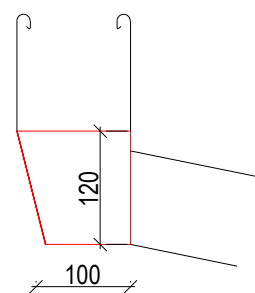

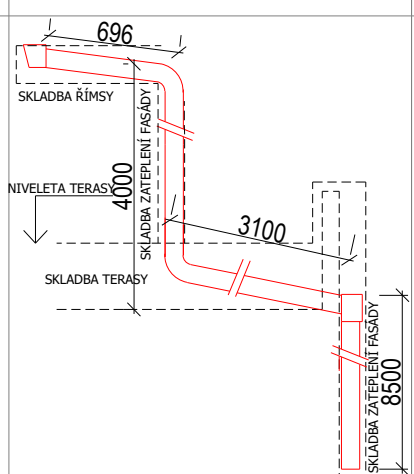
VÝPIS PRVKŮ PSV

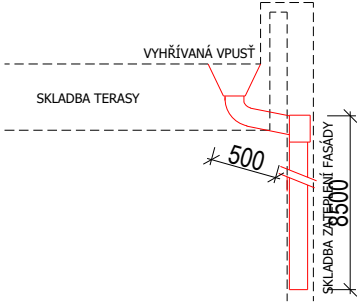
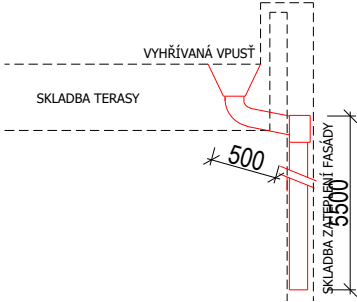
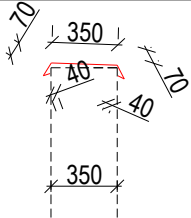
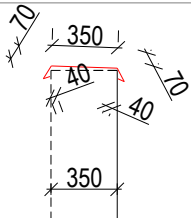
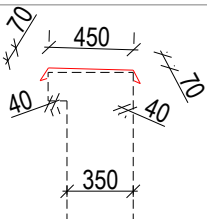
VÝPIS KLEMPÍRSKÝCH VÝROBKŮ

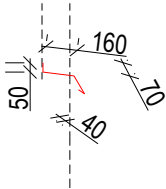
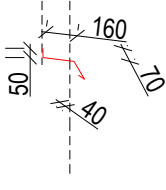
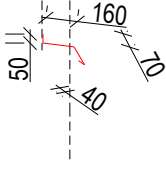
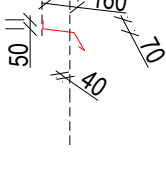
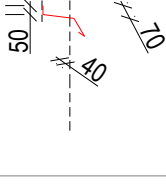
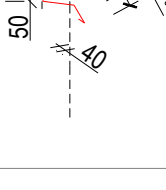
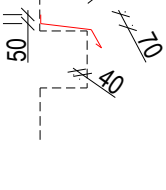
AUTORIZOVANÝ ARCHITEKT: ING. ARCH. MILOŠ KLEMENT
AUTOR NÁVRHU: ING. ARCH. RŮŽENA KLEMENTOVÁ
VYPRACOVALA: ING. JANA HOUZAROVÁ , TEREZA SMRŽOVÁ
INVESTOR: OBEC POPŮVKY, NÁVES 32/25, 664 41 POPŮVKY
DATUM: LEDEN 2024 ZAK.Č.: 1/2024
STUPEŇ: DOKUMENTACE PRO PROVEDENÍ STAVBY – DPS (DRS)

ATELIER TIŠNOVKA
ATELIER KLEMENT, TODOROV
TIŠNOVSKÁ 145, 61400 BRNO
TEL.: 776 044 291
E-MAIL: klement@tisnovka.cz
www.tisnovka.cz

D.1.1.33

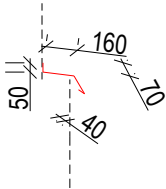
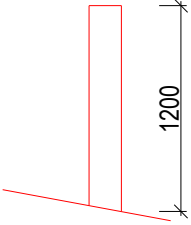

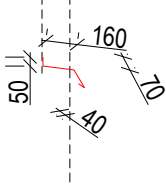
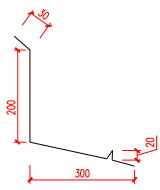
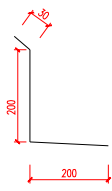
VÝPIS KLEMPÍŘSKÝCH VÝROBKŮ SO-01 - PŘÍSTAVBA							
OZN.	ČSN	SCHEMA	POPIS	R.Š. MM	KS	DÉLKA (M)	
						KUS	CELK.
1/K _n	73 36 10		HRANATÝ NADŘÍMSOVÝ OKAP VČETNĚ ŽLABOVÝCH HÁKŮ, ČEL A VEŠKERÉHO PŘÍSLUŠENSTVÍ MATERIÁL TZn PLECH TL. 0,6 MM	400	2	34,4 34,1	68,5
2/K _n	73 36 10		LEMOVACÍ PLECH ŘÍMSY VČETNĚ HÁKŮ, ČEL A VEŠKERÉHO PŘÍSLUŠENSTVÍ MATERIÁL TZn PLECH TL. 0,6 MM	630	2	34,4 34,1	70
3/K _n	73 36 10		ŽLABOVÝ KOTLÍK KE HRANATÉMU ŽLABU. KOTLÍK PRO HRANATÝ ŽLAB PŘEVÁDÍ SYSTÉM DO HRNATÉHO SVODU - PŘECHOD NA DEŠŤOVÁ ODPADNÍ TROUBA 100 x 100 MATERIÁL TZn PLECH TL. 0,6 MM	720	4	0,25	0.72
4/K _n	73 36 10		POZICE: ODPADNÍ ROURA DO DVORA DEŠŤOVÁ ODPADNÍ TROUBA 100x100 MM DODÁVKA VČETNĚ VEŠKERÉHO PŘÍSLUŠENSTVÍ MATERIÁL TZn PLECH TL. 0,6 MM	400	2	13,8	27,6
5/K _n	73 36 10		POZICE: ODPADNÍ ROURA DO ULICE BUDE VLOŽENA DO PŘESAHU ŘÍMSY, DO SKLADBY TERASY A DO ZATEPLENÍ FASÁDY DEŠŤOVÁ ODPADNÍ TROUBA 100x100 MM DODÁVKA VČETNĚ VEŠKERÉHO PŘÍSLUŠENSTVÍ MATERIÁL TZn PLECH TL. 0,6 MM	400	2	16,2	32,4

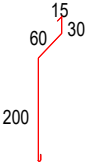


VÝPIS KLEMPÍŘSKÝCH VÝROBKŮ SO-01 - PŘÍSTAVBA							
OZN.	ČSN	SCHEMA	POPIS	R.Š. MM	KS	DĚLKA (M)	
						KUS	CELK.
6/K _n	73 36 10		POZICE: ODPADNÍ ROURA DO ULICE BUDE VLOŽENA DO SKLADBY TERASY A DO ZATEPLENÍ FASÁDY DEŠŤOVÁ ODPADNÍ TROUBA 100x100 MM DODÁVKA VČETNĚ VEŠKERÉHO PŘÍSLUŠENSTVÍ MATERIÁL TZn PLECH TL. 0,6 MM	400	2	9,00	18,00
7/K _n	73 36 10		POZICE: ODPADNÍ ROURA DO DVORA BUDE VLOŽENA DO SKLADBY TERASY A DO ZATEPLENÍ FASÁDY DEŠŤOVÁ ODPADNÍ TROUBA 100x100 MM DODÁVKA VČETNĚ VEŠKERÉHO PŘÍSLUŠENSTVÍ MATERIÁL TZn PLECH TL. 0,6 MM	400	1	5,50	5,50
8/K _n	73 36 10		LEMOVACÍ PLECH ŘÍMSY, SEVERNÍ TERASA VČETNĚ HÁKŮ, ČEL A VEŠKERÉHO PŘÍSLUŠENSTVÍ MATERIÁL TZn PLECH TL. 0,6 MM	570	1	34,2	34,2
9/K _n	73 36 10		LEMOVACÍ PLECH ŘÍMSY, JIŽNÍ TERASA VČETNĚ HÁKŮ, ČEL A VEŠKERÉHO PŘÍSLUŠENSTVÍ MATERIÁL TZn PLECH TL. 0,6 MM	570	1	36,0	36,0
10/K _n	73 36 10		LEMOVACÍ PLECH ŘÍMSY, BALKÓN DO DVORA VČETNĚ HÁKŮ, ČEL A VEŠKERÉHO PŘÍSLUŠENSTVÍ MATERIÁL TZn PLECH TL. 0,6 MM	670	1	12,0	12,0

VÝPIS KLEMPÍŘSKÝCH VÝROBKŮ SO-01 - PŘÍSTAVBA							
OZN.	ČSN	SCHEMA	POPIS	R.Š. MM	KS	DÉLKA (M)	
						KUS	CELK.
11/K _n	73 36 10		POZICE: PARAPETY OKEN 1.NP PARAPET OKNA DODÁVKA VČETNĚ VEŠKERÉHO PŘÍSLUŠENSTVÍ MATERIÁL TZn PLECH TL. 0,6 MM	320	4	2,80	11,20
12/K _n	73 36 10		POZICE: PARAPETY OKEN 1.NP PARAPET OKNA DODÁVKA VČETNĚ VEŠKERÉHO PŘÍSLUŠENSTVÍ MATERIÁL TZn PLECH TL. 0,6 MM	320	2	1,80	3,60
13/K _n	73 36 10		POZICE: PARAPETY OKEN 1.NP PARAPET OKNA DODÁVKA VČETNĚ VEŠKERÉHO PŘÍSLUŠENSTVÍ MATERIÁL TZn PLECH TL. 0,6 MM	320	2	1,25	2,50
14/K _n	73 36 10		POZICE: PARAPETY OKEN 1.NP PARAPET OKNA DODÁVKA VČETNĚ VEŠKERÉHO PŘÍSLUŠENSTVÍ MATERIÁL TZn PLECH TL. 0,6 MM	320	5	1,15	5,60
15/K _n	73 36 10		POZICE: PARAPETY OKEN 1.NP PARAPET OKNA DODÁVKA VČETNĚ VEŠKERÉHO PŘÍSLUŠENSTVÍ MATERIÁL TZn PLECH TL. 0,6 MM	320	1	2,45	2,45
16/K _n	73 36 10		POZICE: PARAPETY OKEN 1.NP PARAPET OKNA DODÁVKA VČETNĚ VEŠKERÉHO PŘÍSLUŠENSTVÍ MATERIÁL TZn PLECH TL. 0,6 MM	320	4	0,55	2,20
17/K _n	73 36 10		POZICE: PARAPETY OKEN 2.NP PARAPET OKNA DODÁVKA VČETNĚ VEŠKERÉHO PŘÍSLUŠENSTVÍ MATERIÁL TZn PLECH TL. 0,6 MM	460	4	5,00	20,0

VÝPIS KLEMPÍŘSKÝCH VÝROBKŮ SO-01 - PŘÍSTAVBA

OZN.	ČSN	SCHEMA	POPIS	R.Š. MM	KS	DÉLKA (M)	
						KUS	CELK.
18/K _n	73 36 10		POZICE: PARAPETY OKEN 2.NP PARAPET OKNA DODÁVKA VČETNĚ VEŠKERÉHO PŘÍSLUŠENSTVÍ MATERIÁL TZn PLECH TL. 0,6 MM	460	2	3,00	6,00
19/K _n	73 36 10		POZICE: PARAPETY OKEN 2.NP PARAPET OKNA DODÁVKA VČETNĚ VEŠKERÉHO PŘÍSLUŠENSTVÍ MATERIÁL TZn PLECH TL. 0,6 MM	460	2	1,2	2,40
20/K _n	73 36 10		POZICE: PARAPETY OKEN 2.NP PARAPET OKNA DODÁVKA VČETNĚ VEŠKERÉHO PŘÍSLUŠENSTVÍ MATERIÁL TZn PLECH TL. 0,6 MM	320	7	1,00	4,60
21/K _n	73 36 10		POZICE: PARAPETY OKEN 2.NP a 3.NP PARAPET OKNA DODÁVKA VČETNĚ VEŠKERÉHO PŘÍSLUŠENSTVÍ MATERIÁL TZn PLECH TL. 0,6 MM	320	6	0,80	2,40
22/K _n	73 36 10		POZICE: PARAPETY OKEN 3.NP PARAPET OKNA DODÁVKA VČETNĚ VEŠKERÉHO PŘÍSLUŠENSTVÍ MATERIÁL TZn PLECH TL. 0,6 MM	320	4	3,00	12,0
23/K _n	73 36 10		POZICE: PARAPETY OKEN 3.NP PARAPET OKNA DODÁVKA VČETNĚ VEŠKERÉHO PŘÍSLUŠENSTVÍ MATERIÁL TZn PLECH TL. 0,6 MM	320	4	3,00	12,00
24/K _n	73 36 10		POZICE: PARAPETY OKEN 3.NP PARAPET OKNA DODÁVKA VČETNĚ VEŠKERÉHO PŘÍSLUŠENSTVÍ MATERIÁL TZn PLECH TL. 0,6 MM	320	3	0,80	2,4

VÝPIS KLEMPÍŘSKÝCH VÝROBKŮ SO-01 - PŘÍSTAVBA							
OZN.	ČSN	SCHEMA	POPIS	R.Š. MM	KS	DÉLKA (M)	
						KUS	CELK.
25/K _n	73 36 10		POZICE: OPLECHOVÁNÍ ŘÍMSY VE 2.NP DODÁVKA VČETNĚ VEŠKERÉHO PŘÍSLUŠENSTVÍ MATERIÁL TZn PLECH TL. 0,6 MM	320	1	50,0	50,0
26/K _n	73 36 10		POZICE: STŘECHA - VYÚSTĚNÍ KOMÍNU NAD STŘECHU DODÁVKA VČETNĚ VEŠKERÉHO PŘÍSLUŠENSTVÍ MATERIÁL TZn PLECH TL. 0,6 MM		1		
27/K _n	73 36 10		POZICE: STŘECHA - OPLECHOVÁNÍ TYČE NA STŘEŠE DODÁVKA VČETNĚ VEŠKERÉHO PŘÍSLUŠENSTVÍ MATERIÁL TZn PLECH TL. 0,6 MM		1		
28/K _n	73 36 10		POZICE: 1.NP LIŠTA ODVĚTRÁNÍ SOKLU DODÁVKA VČETNĚ VEŠKERÉHO PŘÍSLUŠENSTVÍ MATERIÁL TZn PLECH TL. 0,6 MM	320	1	68,0	68,0
29/K _n	73 36 10		POZICE: 2.NP, STŘECHA NAD JÍDELNOU OPLECHOVÁNÍ STŘECHY NAD JÍDELNOU OPROTI NOVÉ NÁSTAVBY DODÁVKA VČETNĚ VEŠKERÉHO PŘÍSLUŠENSTVÍ MATERIÁL TZn PLECH TL. 0,6 MM	570	2	3,6 9,6	13,2
30/K _n	73 36 10		POZICE: 2.NP, ZEĎ NAD SOUSEDNÍM OBJEKTEM DODÁVKA VČETNĚ VEŠKERÉHO PŘÍSLUŠENSTVÍ MATERIÁL TZn PLECH TL. 0,6 MM	430	1	16,0	16,0

VÝPIS KLEMPÍŘSKÝCH VÝROBKŮ SO-01 - PŘÍSTAVBA							
OZN.	ČSN	SCHEMA	POPIS	R.Š. MM	KS	DÉLKA (M)	
						KUS	CELK.
31/K _n	73 36 10		POZICE: TERASA 3.11 - KRYCÍ LIŠTA VE 3.NP	305	1	45,3	106,5
			TERASA 3.03 - KRYCÍ LIŠTA VE 3.NP	305	1	46,4	
			TERASA 2.04 - KRYCÍ LIŠTA VE 2.NP	305	1	14.8	
			DODÁVKA VČETNĚ VEŠKERÉHO PŘÍSLUŠENSTVÍ MATERIÁL TZn PLECH TL. 0,6 MM				
32/K _n	73 36 10		POZICE: TERASA 3.11 - STĚNOVÁ LIŠTA VE 3.NP	80	1	45,3	106,5
			TERASA 3.03 - STĚNOVÁ LIŠTA VE 3.NP	80	1	46,4	
			TERASA 2.04 - STĚNOVÁ LIŠTA VE 2.NP	80	1	14.8	
			DODÁVKA VČETNĚ VEŠKERÉHO PŘÍSLUŠENSTVÍ MATERIÁL TZn PLECH TL. 0,6 MM				
33/K _n	73 36 10		POZICE: PŘÍPONKA - OPLECHOVÁNÍ PARAPETŮ TERAS				106,5
			TERASA 3.11 - STĚNOVÁ LIŠTA VE 3.NP	180 250	1	45,3	
			TERASA 3.03 - STĚNOVÁ LIŠTA VE 3.NP	180 250	1	46,4	
			TERASA 2.04 - STĚNOVÁ LIŠTA VE 2.NP	180 250	1	14.8	
			DODÁVKA VČETNĚ VEŠKERÉHO PŘÍSLUŠENSTVÍ MATERIÁL TZn PLECH TL. 0,6 MM				